

WIL JE OOK MEER ENERGIE BESPAREN, MEER COMFORT EN EEN LAGERE ENERGIEREKENING?

Dan zijn hier 24 tips voor je (zie ook achterkant)

Kijk voor de mogelijkheden voor maatregelen en subsidie op www.reuseldemierden.nl/duurzaamheid

**BESPAAR
NU**



24 TIPS
















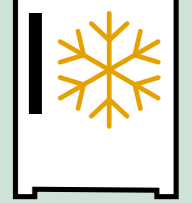
Zet een kruisje in één van de rondjes: interesse heb/doe ik al

- | | | |
|---|---|---|
| <p>1 <input type="radio"/> <input type="radio"/> <input type="radio"/></p> <p>Verwarm minder kamers in huis</p> | <p>9 <input type="radio"/> <input type="radio"/> <input type="radio"/></p> <p>Plaats een douchespaarkop</p> | <p>17 <input type="radio"/> <input type="radio"/> <input type="radio"/></p> <p>Zet je vriezer op max. -18°C</p> |
| <p>2 <input type="radio"/> <input type="radio"/> <input type="radio"/></p> <p>Douche niet langer dan 5 minuten</p> | <p>10 <input type="radio"/> <input type="radio"/> <input type="radio"/></p> <p>Neem A+++ apparaten</p> | <p>18 <input type="radio"/> <input type="radio"/> <input type="radio"/></p> <p>Zet vaatwasser pas aan als deze vol is</p> |
| <p>3 <input type="radio"/> <input type="radio"/> <input type="radio"/></p> <p>Zet apparaten uit en niet op stand-by</p> | <p>11 <input type="radio"/> <input type="radio"/> <input type="radio"/></p> <p>Plaats radiatorfolie achter je radiatoren</p> | <p>19 <input type="radio"/> <input type="radio"/> <input type="radio"/></p> <p>Kies de juiste vlam, en doe deksel op de pan</p> |
| <p>4 <input type="radio"/> <input type="radio"/> <input type="radio"/></p> <p>Zet de thermostaat een graadje lager</p> | <p>12 <input type="radio"/> <input type="radio"/> <input type="radio"/></p> <p>Houd radiatoren vrij</p> | <p>20 <input type="radio"/> <input type="radio"/> <input type="radio"/></p> <p>Koel zuinig en ontdooi regelmatig de koelkast</p> |
| <p>5 <input type="radio"/> <input type="radio"/> <input type="radio"/></p> <p>Gebruik de ventilator in plaats van de airco</p> | <p>13 <input type="radio"/> <input type="radio"/> <input type="radio"/></p> <p>Was op 40 graden</p> | <p>21 <input type="radio"/> <input type="radio"/> <input type="radio"/></p> <p>Gebruik de waterkoker zuinig</p> |
| <p>6 <input type="radio"/> <input type="radio"/> <input type="radio"/></p> <p>Hang je was aan de lijn</p> | <p>14 <input type="radio"/> <input type="radio"/> <input type="radio"/></p> <p>Gebruik LED-lampen</p> | <p>22 <input type="radio"/> <input type="radio"/> <input type="radio"/></p> <p>Ontlucht radiatoren regelmatig</p> |
| <p>7 <input type="radio"/> <input type="radio"/> <input type="radio"/></p> <p>Plaats tochtstrips</p> | <p>15 <input type="radio"/> <input type="radio"/> <input type="radio"/></p> <p>Plaats deurdrangers</p> | <p>23 <input type="radio"/> <input type="radio"/> <input type="radio"/></p> <p>Zorg voor goede luchtcirculatie</p> |
| <p>8 <input type="radio"/> <input type="radio"/> <input type="radio"/></p> <p>Doe 2^e koelkast weg</p> | <p>16 <input type="radio"/> <input type="radio"/> <input type="radio"/></p> <p>Zet de vaatwasser op ECO stand</p> | <p>24 <input type="radio"/> <input type="radio"/> <input type="radio"/></p> <p>Laat je CV-ketel afstellen</p> |




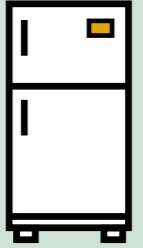









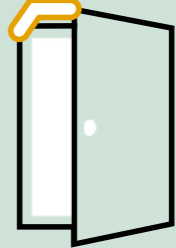


24 TIPS OM TE BESPAREN OP JOUW ENERGIEREKENING

die tevens bijdragen aan een beter milieu door vermindering van CO₂ uitstoot

Grootste besparingen leveren de meeste winst op

1  ca. €170,- p/jaar Verwarm minder kamers in huis  Verwarm alleen de kamers waarin je zit of werkt en sluit alle deuren in huis.	2  ca. €80,- p/jaar Douche niet langer dan 5 minuten  Je bespaart water, maar natuurlijk vooral gas! Tip: plaats een (leuke) douchetimer in de douche.	3  ca. €75,- p/jaar Zet apparaten uit en niet op stand-by  Laat elektrische apparaten niet op stand-by staan, maar zet ze helemaal uit. Tip: gebruik hiervoor een stekkerdoos met schakelaar.	4  ca. €70,- p/jaar Zet de thermostaat een graadje lager  Zet de thermostaat 1°C lager. Tips: doe een warme trui aan, gebruik een deken op de bank en zet 1 uur voordat je gaat slapen de thermostaat op nachtstand.	5  ca. €60,- p/jaar Gebruik de ventilator in plaats van de airco  Een airco verbruikt veel stroom als hij aan staat. Een ventilator is energiezuiniger en dus milieuvriendelijker dan een airco.	6  ca. €60,- p/jaar Hang je was aan de lijn  Hang je was aan de lijn. Heb je daar weinig ruimte voor, probeer dan de helft van je was op te hangen, dat bespaart toch ook al zo'n €30,-.	7  ca. €50,- p/jaar Plaats tochtstrips  Plaats tochtstrips in deuren en ramen (en een tochtborstel voor de brievenbus). Tip: isoleer ook het luik van je kruipruimte!	8  ca. €45,- p/jaar Doe 2^e koelkast weg  Een 2 ^e koelkast is vaak oud en verbruikt veel stroom. Doe hem weg of gebruik hem alleen tijdens een feestje (b.v. als 'bierkoelkast').
--	--	--	--	---	---	---	---

Alle beetjes helpen en zijn goed voor het milieu

9  ca. €40,- p/jaar Plaats een douchespaarkop  Plaats een waterbesparende douchekop. (Een waterbespaarder voegt lucht toe aan de waterstraal). Je bespaart dus ook op gasgebruik!	10  ca. €40,- p/jaar Neem A*** apparaten  Vervang oude apparaten voor zuinige A*** apparaten. Een A*** of A** apparaat kan ten opzichte van een B-label al zo'n €40,- per jaar besparen.	11  ca. €25,- p/jaar Plaats radiatorfolie achter je radiatoren  Er ontsnapt dan minder warmte naar buiten via de buitenmuur: de CV-ketel hoeft dan voortaan minder hard te stoken.	12  ca. €20,- p/jaar Houd radiatoren vrij  Hang geen gordijnen voor de radiator en zorg dat er (vooral in de winter) geen meubels voor de radiator staan.	13  ca. €20,- p/jaar Was op 40 graden  Was niet warmer dan op 40 graden. Tip: het is voor hygiëne niet altijd nodig heter te wassen dan 40°C. (behalve bv. vaatdoekjes)	14  ca. €20,- p/jaar Gebruik LED-lampen  Vervang gloeilampen voor LED-lampen. Wacht niet tot ze kapot zijn. Als je 5 lampen vervangt kun je al ± €20,- per jaar besparen.	15  ca. €20,- p/jaar Plaats deurdrangers  Plaats deurdrangers in huis. Tip: Kleine kinderen? Plaats geen drangers, maar let zelf goed op of deuren en ramen steeds dicht zijn.	16  ca. €15,- p/jaar Zet de vaatwasser op ECO stand  Gebruik je toch een vaatwasser, zet hem dan op ECO stand. Dit wast doorgaans goed schoon en is veel zuiniger. Je bespaart zo'n €15,-.
--	---	--	--	---	--	--	---

Handige extra tips kleine besparingen en/of meer comfort

17 TIP Zet je vriezer op max. -18°C  Bedenk goed of je echt een vriezer nodig hebt. Als je hem toch gebruikt, zet hem dan maximaal op -18°C.	18 TIP Zet vaatwasser pas aan als deze vol is  Geen vaatwasser gebruiken bespaart het meest. Gebruik je deze toch, zet hem dan pas aan als deze helemaal vol is.	19 TIP Kies de juiste vlam, en doe deksel op de pan  Zorg dat de gasvlam onder de pan blijft. Doe ook altijd de deksel op de pan. Eten kookt dan eerder, en wordt sneller gaar, dit spaart gas.	20 TIP Koel zuinig en ontdooi regelmatig de koelkast  Laat spullen uit de diepvries in je koelkast ontdooien. Ontdooi ook koelkast & vriezer regelmatig. Tip: Zet beide kasten 10 cm van de muur af.	21 TIP Gebruik de waterkoker zuinig  Zuinig omgaan met de waterkoker levert best wat op. Tip: verwarm niet meer water dan nodig. Maak water ook niet heter dan nodig.	22 TIP Ontlucht radiatoren regelmatig  Als er teveel lucht in de leidingen zit werkt de verwarming niet optimaal. Dit kost extra energie. Tip: vul ook de CV-ketel bij.	23 TIP Zorg voor goede luchtcirculatie  Schone lucht in huis is noodzakelijk voor jouw gezondheid. Tip: open even 's ochtends de ramen/deuren om verse lucht binnen te laten.	24 TIP Laat je CV-ketel afstellen  Laat de temperatuur van de ketel afhangen van de buitentemperatuur (ketels staan vaak op 90 graden, terwijl 60°C al prima is).
---	---	---	--	---	---	---	--